

**大島商船高等専門学校 令和 8 年度学力検査による選抜
受験にあたっての注意**

①検査日時等

期日	時間	内容	備考
令和 8 年 2 月 8 日 (日)	8:00 ~ 8:20	控室で待機可	本校会場は 8:00 以降に入構可
	8:20 ~ 9:00	検査室入室	
	9:30 ~ 10:20	理科	
	10:40 ~ 11:30	英語	
	11:50 ~ 12:40	数学	
	休憩（昼食）		各自昼食や飲料等を持参のこと
	13:30 ~ 14:20	国語	
	14:40 ~ 15:30	社会	
	社会終了後 10 分程度	アンケート	本校会場・広島市会場

②持参物に関する注意

（ア）検査時間中に机の上に置けるもの	<ul style="list-style-type: none"> ・受験票（WEB 出願サイトから印刷したもの。） ・黒鉛筆（HB に限る。和歌・格言等が印刷されているものは不可。）、鉛筆キャップ ・プラスチック製の消しゴム ・鉛筆削り（電動式、大型のもの、ナイフ類は不可。） ・時計（辞書、電卓、端末等の機能があるものや、それらの機能の有無が判別しづらいもの、秒針音がするもの、キッチンタイマーや学習タイマー、大型のものは不可。） ・眼鏡、目薬
（イ）監督者の許可を得て検査時間中に使用できるもの （監督者に申し出てください）	<ul style="list-style-type: none"> ・ティッシュペーパー（袋又は箱から中身だけを取り出したもの。） ・ハンカチ ・座布団やひざ掛け
（ウ）検査時間中は使用できないもの	<ul style="list-style-type: none"> ・定規（定規の機能を備えた鉛筆等を含む。）、コンパス、電卓、そろばん、グラフ用紙等の補助具 ・携帯電話、スマートフォン、ウェアラブル端末（スマートウォッチやスマートグラス等。）、タブレット端末、電子辞書、IC レコーダー、イヤホン、音楽プレイヤー等の電子機器類

③検査当日の注意事項

- ・検査当日は、9:00 までに検査室に集合してください。
- ・受験票を忘れた場合は、検査場（校舎）入口で係員に申し出てください。
- ・遅刻者の入室は各検査開始後 20 分までです。

- ・やむを得ない事由により選抜検査を受験することができなくなった場合は、検査当日の 9:00 までに、学生課教務係（0820-74-5473）に連絡してください。また、遅刻等緊急の場合もすみやかに連絡してください。（当日は 7:30 から受付、その他平日 9:00～16:00）
- ・本校会場及び広島市会場では室内履きは不要です。
- ・携帯電話等の電子機器類は、検査室に入る前にアラーム設定及び電源を必ず切って、カバンにしまってください。
- ・学力検査はマークシート方式です。解答には必ず HB の黒鉛筆を使用し、十分な本数の鉛筆を準備してください。なお、マークシート専用の鉛筆や消しゴムである必要はありません。
- ・検査室の机上の受験番号札を確認して着席し、受験番号札の手前に受験票を置いてください。
- ・検査開始後は、各教科ともやむを得ない場合を除き、検査終了時刻まで検査室から退出できません。
- ・室の内外を問わず静かにして、監督者の指示に従ってください。
- ・試験時間中に気分が悪くなったときや、問題冊子や筆記用具を床に落としたときは黙って手を挙げてください。
- ・昼食は各自持参し、検査室の自席でとってください。また、ゴミは各自持ち帰ってください。
- ・学力検査の全日程が終了するまでは、検査場（校舎）から出られません。

④最寄り地等会場での受験について（該当者のみ）

- ・最寄り地等会場の受験生には、学力検査前までに、miraicompass に登録のメールアドレス宛に会場ごとの案内を送りますので、集合時刻等はこれに従ってください。その他指示内容が本校と異なる場合もありますので、よく確認しておいてください。
- ・本校会場及び広島市会場の受験生には検査終了後にアンケートに回答してもらいますが、最寄り地等会場の受験生には、2 月 3 日頃に miraicompass に登録のメールアドレス宛に受験生アンケートを依頼しますので、期限までに必ず回答するようお願いします。なお、このアンケートは合格判定には一切関係がありません。

⑤その他試験に関する注意事項

- ・追試験の申請方法や申請期限については、本校ホームページをご覧ください。詳細は 1 月下旬頃までに掲載予定です。
- ・入学手続きの際に受験番号が必要ですので、受験票は試験後も保管しておいてください。

- ・ 次のことをすると不正行為となります。

- 受験票・写真票、解答用紙へ故意に虚偽の記入（受験票・写真票に本人以外の写真を使用することや解答用紙に本人以外の氏名・受験番号を記入するなど。）をすること。
- カンニング（試験の教科に関係するメモやコピーなどを机上等に置いたり見たりすること、教科書、参考書、辞書等の書籍類の内容を見ること、他の受験生の答案等を見ること、他の人から答えを教わることなど。）をすること。
- 他の受験生に答えを教えたり、カンニングの手助けを行ったりすること。
- 配布された問題冊子を、その検査時間が終了する前に検査室から持ち出すこと。
- 解答用紙を検査室から持ち出すこと。
- 「解答はじめ。」の指示の前に問題冊子を開いたり、解答を始めたりすること。
- 検査時間中に、p.1 ②（ウ）に挙げる補助具や電子機器類を使用すること。
※イヤホンについては、耳に装着していれば、使用しているものとみなす。ただし、事前に受験上の配慮として許可している者は除く。
- 「解答やめ。筆記用具を置いてください。」の指示に従わず、鉛筆や消しゴムを持っていたり、解答を続けたりすること。

- ・ 上記の行為以外にも、次のことをすると不正行為となることがあります。

- 検査時間中に、p.1 ②（ウ）に挙げる補助具や電子機器類、教科書、参考書、辞書等の書籍類をかばん等にしまわず、身につけていたり、手に持ったりしていること。
- 検査時間中に携帯電話や時計等の音（着信・アラーム・振動音など。）を長時間鳴らすなど、検査の進行に影響を与えること。
- 試験に関することについて、自身や他の受験生が有利になるような虚偽の申し出をすること。
- 検査場において他の受験生の迷惑となる行為をすること。
- 検査場において監督者等の指示に従わないこと。
- その他、検査の公平性を損なう恐れのある行為をすること。

⑥付添の方へ（本校会場）

- ・ 当日は 8:00 以降 に入構してください。
- ・ 送迎や自家用車の駐車は必ず構内に入ったうえで、係員の案内に従ってください。また、構内は徐行運転してください。
- ・ 指定した控室（次ページ構内図参照）以外の建物には入場できません。

⑦大島商船高等専門学校へのアクセス

【公共交通機関】 JR大島駅 おおばたけ バス 2 番のりば 沖浦経由町立橋医院前行きに乗車
(必ず 2 番のりばで乗車してください)

バス停「大島商船高専」（正門前の臨時バス停）で下車 所要時間 10 分程度

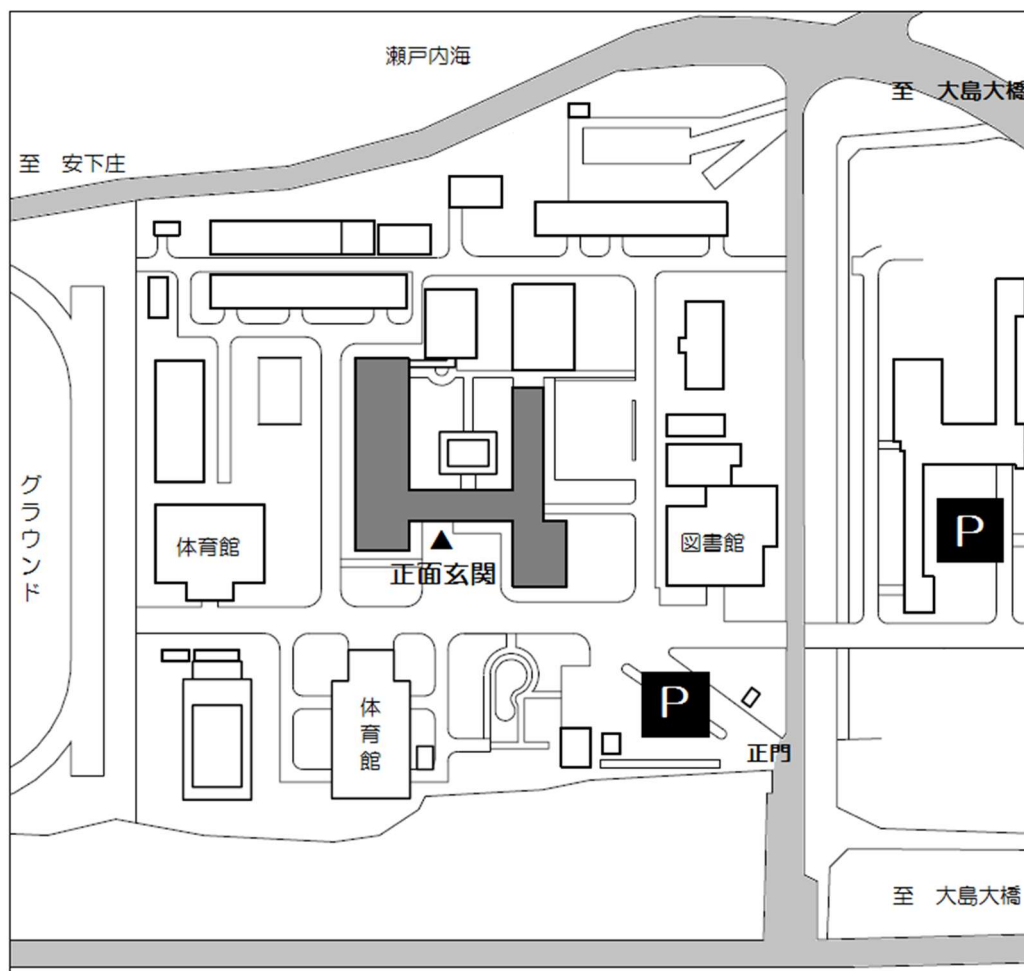
(往) 大島駅② 8:14→大島商船高専 8:24

(復) 大島商船高専 16:05→大島駅 16:16

ICOCA等の交通系 IC カード利用可

【自家用車】JR 大島駅からは 10 分程度、山陽自動車道玖珂^{くが}インターからは 30 分程度
(道路工事等により、これよりも時間がかかることがあります)

大島商船高等専門学校 構内図 (上が概ね西・海側)



受験生 (8:00~8:20) 及び付添者控室: 図書館 1F

検査場入口: 正面玄関

入試当日の臨時バス停: 正門前

《入試に関する問合せ先》

大島商船高等専門学校 学生課教務係
〒742-2193

山口県大島郡周防大島町大字小松 1091-1
TEL (0820) 74-5473

※2月8日は7:30から電話受付

その他平日 9:00~16:00

FAX (0820) 74-5554







E-mail kyoumu@oshima-k.ac.jp

国立高等専門学校に出願された皆様

マークシートの塗りつぶし方法について

解答には必ずHBの黒鉛筆を使用し、「マーク部分塗りつぶしの見本」のとおりになんを塗りつぶしてください。

マーク部分が「マーク部分塗りつぶしの見本」のとおりになり塗りつぶされていない場合は、解答が無効になることがあります。

マーク部分塗りつぶしの見本					
良い例	悪い例				
					
	レ点	棒	薄い	はみ出し	丸囲み

○受験番号の場合

一番上のマーク欄が「1」だと勘違いし、一段ずれている。

受験番号欄							
百万位	十万位		万位	千位	百位	十位	一位
1	2	—	3	4	5	6	7
0	0		0	0	0	0	0
1	1		1	1	1	1	1
2	2		2	2	2	2	2
3	3		3	3	3	3	3
4	4		4	4	4	4	4
5	5		5	5	5	5	5
6	6		6	6	6	6	6
7	7		7	7	7	7	7
8	8		8	8	8	8	8
9	9		9	9	9	9	9

○択一式(解答例の中から該当する一つを選択する方法)の場合

解答は、問1(1)、(2)のように、一行(一つの欄)に対して、一つだけ塗りつぶしてください。

(3)のように、二つ以上塗りつぶしたり、(4)のように一つも塗りつぶしていない場合は、問1(3)、(4)の得点は与えられません。

問1	(1)	ア	イ	●	エ	オ
	(2)	ア	●	ウ	エ	オ
	(3)	●	イ	ウ	●	オ
	(4)	ア	イ	ウ	エ	オ

解答を訂正するときは、きれいに消して、消しくずを残さないでください。

問2(1)のように消し残しがある場合や、(2)のように、どちらを消したのか(塗りつぶしたのか)判断できない場合は問2(1)、(2)の得点は与えられません。

問2	(1)	ア	イ	●	エ	オ
	(2)	●	イ	ウ	エ	●

一つの問題で複数の解答を求められた場合(例:「正しいものを三つ選べ」という問題で、「ウ」、「オ」、「キ」を塗りつぶす場合)

特に指示がないかぎり、順番が違っていても、「ウ」、「オ」、「キ」の3つが塗りつぶしてあれば得点が与えられます。

一行に、複数のマークを塗りつぶすと得点は与えられません。

問3	ア	イ	●	エ	オ	カ	キ	ク	ケ	コ
	ア	イ	ウ	エ	●	カ	キ	ク	ケ	コ
	ア	イ	ウ	エ	オ	カ	●	ク	ケ	コ

問3	ア	イ	ウ	エ	オ	カ	●	ク	ケ	コ
	ア	イ	●	エ	オ	カ	キ	ク	ケ	コ
	ア	イ	ウ	エ	●	カ	キ	ク	ケ	コ

問3	ア	イ	●	エ	●	カ	●	ク	ケ	コ
	ア	イ	ウ	エ	オ	カ	キ	ク	ケ	コ
	ア	イ	ウ	エ	オ	カ	キ	ク	ケ	コ

○数学や理科など、計算により値を求める問題を解答する場合

計算により求めた値に該当する数値を塗りつぶします。

値に-(マイナス)の符号がつく場合、-の符号を塗りつぶします。

解答欄の行数と塗りつぶすために必要な個数は一致します。行数が三つならば正の数値で3桁の値、または負の数値で「-」(マイナス)の符号がついた2桁の値になります。

解答欄「アイウ」に「126」と解答する場合。(正の数で3桁の値)

ア	-	0	●	2	3	4	5	6	7	8	9
イ	-	0	1	●	3	4	5	6	7	8	9
ウ	-	0	1	2	3	4	5	●	7	8	9

解答欄「エオカ」に「-83」と解答する場合。(負の数(「-」(マイナス)の符号がついた)2桁の値)

エ	●	0	1	2	3	4	5	6	7	8	9
オ	-	0	1	2	3	4	5	6	7	●	9
カ	-	0	1	2	●	4	5	6	7	8	9

意図的にマス目の数を増やしておき、桁数に満たない場合は最初の数値を0(ゼロ)と塗りつぶす(あるいは何も塗らない)方法は使用しません。解答欄「コサシ」と3マスであった場合で「21」と解答する場合、以下のような解答方法にはなりません。

「コサシ」の3マスに、「021」と記入する解答方法にはならない。

コ	-	●	1	2	3	4	5	6	7	8	9
サ	-	0	1	●	3	4	5	6	7	8	9
シ	-	0	●	2	3	4	5	6	7	8	9

ただし、小数点以下の値を求める場合は、0(ゼロ)を塗りつぶすことがあります。

解答欄「ス.セソ」と3マスで、「小数第3位を四捨五入して小数第2位で答えよ」といった設問で、「0.20」と解答する場合。

ス	-	●	1	2	3	4	5	6	7	8	9
セ	-	0	1	●	3	4	5	6	7	8	9
ソ	-	●	1	2	3	4	5	6	7	8	9

分数の形の解答は、それ以上約分できない形で解答してください。分数の形の答えに-(マイナス)の符号がつく場合は、分子につけ、分母につけてはいけません。分子が先で分母が後になります。

例えば

$-\frac{3}{4}$ の場合、 $\frac{-3}{4}$ となります。この解答を $\frac{-6}{8}$ と解答しても正解にはなりません。

「タチ」
「ツ」

タ	●	0	1	2	3	4	5	6	7	8	9
チ	-	0	1	2	●	4	5	6	7	8	9
ツ	-	0	1	2	3	●	5	6	7	8	9

根号を含む形で解答する場合も、根号の中に現れる自然数が最小となる形で解答します。

$4\sqrt{2}$ と答えるところを、 $2\sqrt{8}$ のように解答しても正解にはなりません。

「テ」 $\sqrt{\text{ト}}$

テ	-	0	1	2	3	●	5	6	7	8	9
ト	-	0	1	●	3	4	5	6	7	8	9